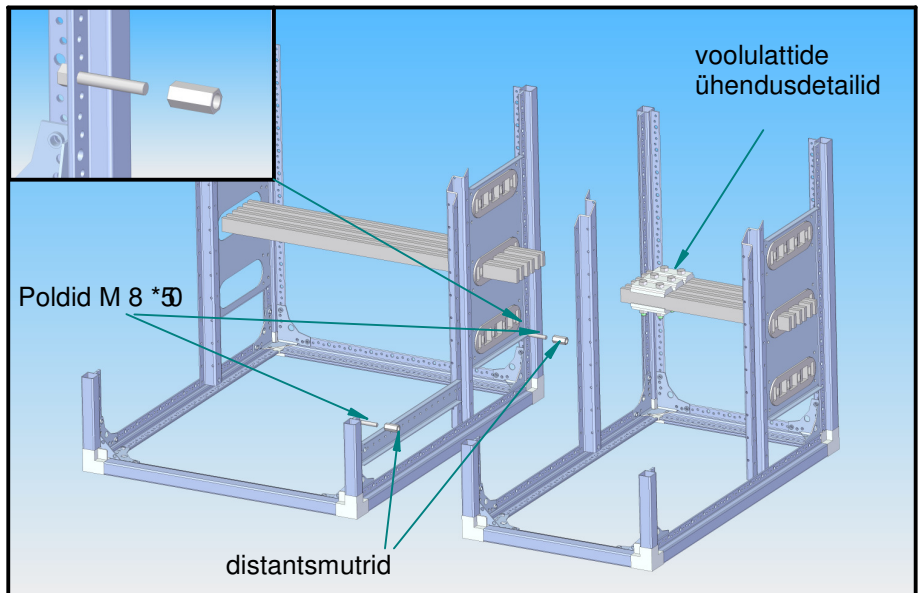
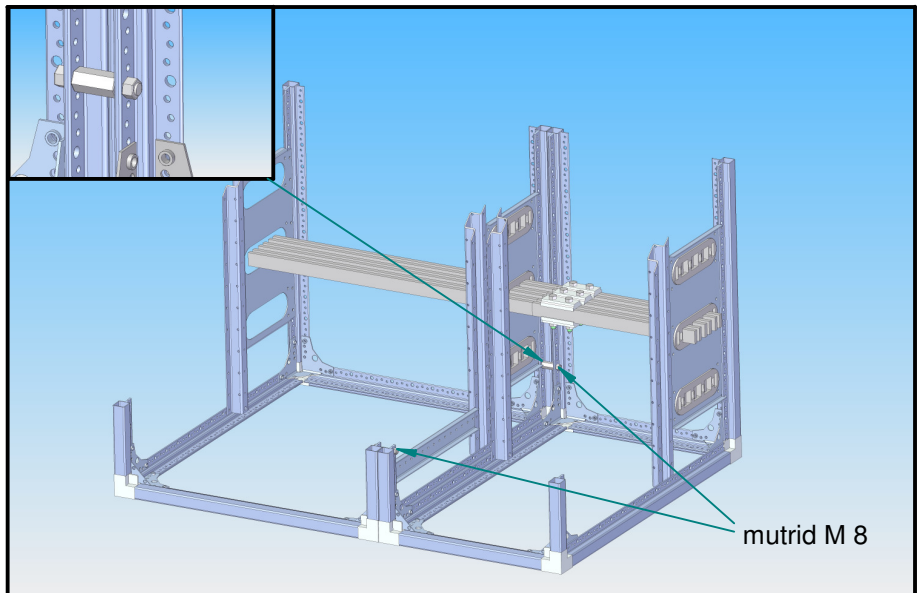


# SEC 4000 elektrijaotusseadme seksioonide ühendamine

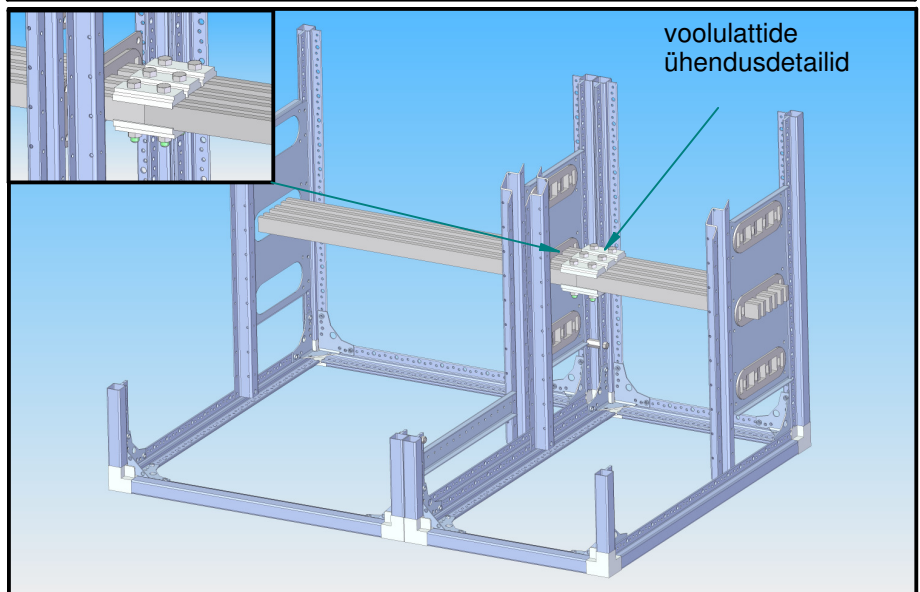
1. Paigutage ühendatavad seksioonid ühele joonele. Lõdvendage volulattide ühenduselementide kinnituspoldid M10. Paigaldage poldid M8\*50 kilbi raamis asuvasse 8,5 mm avadesse ning poltidele distantsmutrid pikkusega 30 mm (kokku 6 polti ühe ühenduse kohta).



2. Nihutage seksioonid kokku ja paigaldage seksioonide ühenduspoltidele M8\*50 vastavad mutrid.



3. Nihutage volulattide ühendusdetailid lattide ühenduskoha keskele ja pingutage detailide kinnituspoldid. Polte pingutamisel kasutage dünamomeetrilist võtit. Poltide M10 pingutamisel rakendage jõumomenti 35 - 45 Nm.



ISO 9001 sertifitseeritud ettevõtte

Maleva 20 Tallinn 11711 tel. 666 40 50 fax.666 40 60

Töö nimi:	SEC 4000 seksioonide ühendamine	Koostas:	A.Sõnajalg
Tellijä:	Elrato AS	Kontrollis:	
Kood:		Kuupäev:	6.02.2010
Fail:	SEC_sectionjoint_ee.dft	Stadium:	
		Leht:	1 / 1